

Ulaştırma Denizcilik ve Haberleşme Bakanlığının 3 Eylül 2016 tarih ve 29820 sayılı Yönetmeliğin “E-Devlet Hizmetlerinde Geçiş Dönemi” başlığı altındaki hükümleri uyarınca; UYAP Avukat, Vatandaş, Bilirkişi, Kurum ve UYAP E-Satış Portal Bilgi Sistemi girişleri sadece E-Devlet Kapısı Kimlik Doğrulama Sistemi üzerinden aşağıdaki adımlar izlenerek yapılabilecektir.

- 1.Ekran görüntüsünde belirtilen ilgili portal seçilerek (Google Chrome üzerinden) “**Sisteme Giriş**” butonu tıklanır.
- 2.Ekran görüntüsündeki “**e-Devlet aracılığıyla giriş**” butonu tıklanır.
- 3.Ekran görüntüsünde gösterilen alandan eğer Elektronik imza ile giriş yapılmak isteniyorsa T.C. Kimlik no bilgisi girilerek “**Devam Et**” Butonu tıklanır.
- 4. Ekran görüntüsünde “E-Devlet E-İmza Uygulaması” yüklenir. İşlem Kodu kopyalanır.
- 5.Ekran görüntüsünde “E-Devlet E-İmza Uygulaması”nın yüklenmesi için “**Tamam**” düğmesine basılır.
- 6.Ekran görüntüsünde açılan pencereye, elektronik imza (Tübitak, Turktrust-Barolar Birliği, E-Güven, E-Tuğra, E-İmza v.s) firmasına ait “Kart Tipi” seçilir ve “İşlem Kodu” girilerek “**Devam**” butonuna basılır.
- 7.Ekran görüntüsünde giriş yapacak sertifika bilgileri ekrana gelir. İşleme devam etmek için “**Devam**” butonuna basılır.
- 8.Ekran görüntüsündeki “E-Devlet E-İmza Uygulaması” üzerinde açılan ekranda elektronik İmza şifresi girilerek “**İmzala**” butonuna tıklanır.
- 9.Ekran görüntüsünde “E-Devlet E-İmza Uygulaması” üzerindeki işlemler başarı ile tamamlanarak “**Kapat**” butonuna basılır. İlgili portal sayfası açılacaktır.
- 10.Ekran görüntüsünde alınan hata, e-imza temin edilen firmanın Kart Tipi’nin hatalı seçilmesi veyahut imzaya ilişkin kurulumun bilgisayarınıza tam yapılmamasından kaynaklıdır. Bu durumda E-imza firmanız ile irtibata geçmeniz gerekecektir.

#### 1.EKRAN GÖRÜNTÜSÜ

The screenshot shows the UYAP KURUM website interface. At the top right, there are links for 'Yardım Masası', 'S.S.S.', and 'Sisteme Giriş'. The navigation bar includes 'Ana Sayfa', 'Kurum Portalı', 'Kurumsal Web Servis', 'Nasil Abone Olunur?', 'Dosya Ücreti Hesaplama', and 'Programlar'. The main content area features a large banner for 'ELEKTRONİK TEBLİGAT' with a sub-headline 'UYAP Sistemi üzerinden elektronik tebligat tüm Türkiye’de aktif olarak kullanılmaya başlanmıştır.' To the right of the banner is a red 'Önemli Duyuru' (Important Notice) box with a warning icon. The notice text reads: 'Sisteme Girişler Hakkında Ulaştırma Denizcilik ve Haberleşme Bakanlığının 3 Eylül 2016 tarih ve 29820 sayılı Yönetmeliğin “E-Devlet Hizmetlerinde Geçiş Dönemi” başlığı altındaki hükümleri uyarınca, 19/08/2017 tarihinden itibaren sisteme girişler sadece E-Devlet Kapısı Kimlik Doğrulama Sistemi üzerinden yapılabilecek olup bu doğrultuda diğer girişler kapatılacaktır. Bilginize önemle duyurulur.' Below the banner and notice are four colored buttons: 'Vatandaş Bilgi Sistemi' (red), 'E-Satış Sistemi' (orange), 'Avukat Bilgi Sistemi' (blue), and 'Bilirkişi Bilgi Sistemi' (purple). Red arrows from the text above point to the 'Sisteme Giriş' button, the 'e-Devlet aracılığıyla giriş' button, and the 'Devam Et' button.

## 2. EKLAN GÖRÜNTÜSÜ

UYAP KURUM

Yardım Masası S.S.S. Sisteme Giriş

Ana Sayfa Kurum Portal Kurumsal Web Servis Nasıl Abone Olunur? Dosya Ücreti Hesaplama Programlar

Kurum Portal - Giriş

**ÖNEMLİ**

Ulaştırma Denizcilik ve Haberleşme Bakanlığının 3 Eylül 2016 tarih ve 29820 sayılı Yönetmeliğın "E-Devlet Hizmetlerinde Geçiş Dönemi başlığın altındaki hükümler 19/08/2017 tarihinden itibaren sisteme girişler sadece E-Devlet Kapısı Kimlik Doğrulama Sistemi üzerinden yapılabilecek olup bu doğrultuda diğer girişler kapatılmıştır. Bilgilerinize önemle duyurulur.

E-İmza Girişleri M-İmza Girişleri

E-İmza Girişleri

**E-İmza Nasıl Alınır?**

Elektronik imza, Bilgi Teknolojileri ve İletişim Kurumu tarafından onaylı Elektronik Sertifika Hizmet Sağlayıcılar tarafından sunulmaktadır. Bu firmaların listesi ve diğer bilgilere [www.ttk.gov.tr](http://www.ttk.gov.tr) adresinden ulaşabilirsiniz.

Elektronik imzanızı çalıştırabilmeniz için öncelikle kart sürücü yazılımını kurmanız gerekmektedir. Bu yazılım elektronik imza ile beraber gönderilen CD veya diğer medya lar içerisinde bulunabilir veya e-imzanızı aldığınız firmanın internet sitesinden edinilebilir.

Bilgisayarınıza kurulan program ile elektronik sertifikanız giriş gerçekleştirilebiliyorsa nız sertifikanız kullanıma hazırdır.

e-Devlet Aracıyla Giriş

## 3.EKLAN GÖRÜNTÜSÜ

e-Devlet Kapısı Kimlik Doğrulama Sistemi

Giriş Yapılacak Adres <https://kurum.uyap.gov.tr/login.uyap>  
Giriş Yapılacak Uygulama UYAP Portalı Kurum Girişi

UYAP

Mobil İmza e-İmza

Elektronik imzanızı ile eşleşen kimlik numaranızı girdikten sonra işleminize devam edebilirsiniz. Eğer farklı bir yöntem ile kimlik doğrulaması yapmak istiyorsanız, yukarıda bulunan diğer seçenekleri kullanarak da sisteme giriş yapabilirsiniz.

Elektronik İmza Nedir, Nasıl Alınır?  
E-İmza Uygulaması ile Nasıl Giriş Yapılır?

TC Kimlik Numarasını yazdıktan sonra "Devam Et" tıklayın.

- Aşağıdaki alana kimlik numaranızı yazınız.
- Masaüstünüzde bulunan e-imza uygulamasını açınız ve ekrandaki işlem kodunu giriniz. (e-Devlet Kapısı e-İmza Uygulaması'nı bilgisayarınıza indirmelisiniz. Uygulamayı indirmek için tıklayınız. Daha önce indirdiyse nız tekrar indirmenize gerek yoktur.)
- İmzalama işleminizi gerçekleştiriniz.

\* T.C. Kimlik No  Yazarken Gizle

İptal Et Devam Et

© 2017, Ankara - Tüm Hakları Saklıdır Gizlilik ve Güvenlik Hızlı Çözüm Merkezi

## 4.EKLAN GÖRÜNTÜSÜ

e-Devlet Kapısı Kimlik Doğrulama Sistemi

Giriş Yapılacak Adres <https://kurum.uyap.gov.tr/login.uyap>  
Giriş Yapılacak Uygulama UYAP Portalı Kurum Girişi

UYAP

Mobil İmza e-İmza

Elektronik imza isteğinizi başarıyla işleme alınmıştır. Ekranda gördüğünüz işlem kodunu bilgisayarınıza indirdiğiniz E-Devlet E-İmza uygulamasına girmelisiniz. İmzalama işleminizi tamamladıktan birkaç saniye sonra, otomatik olarak sisteme giriş yapmış olarak ana sayfaya yönlendirileceksiniz.

Eğer E-Devlet E-İmza Uygulamasını indirmediyse nız indirmek için tıklayınız.

İşlem Kodu

56124

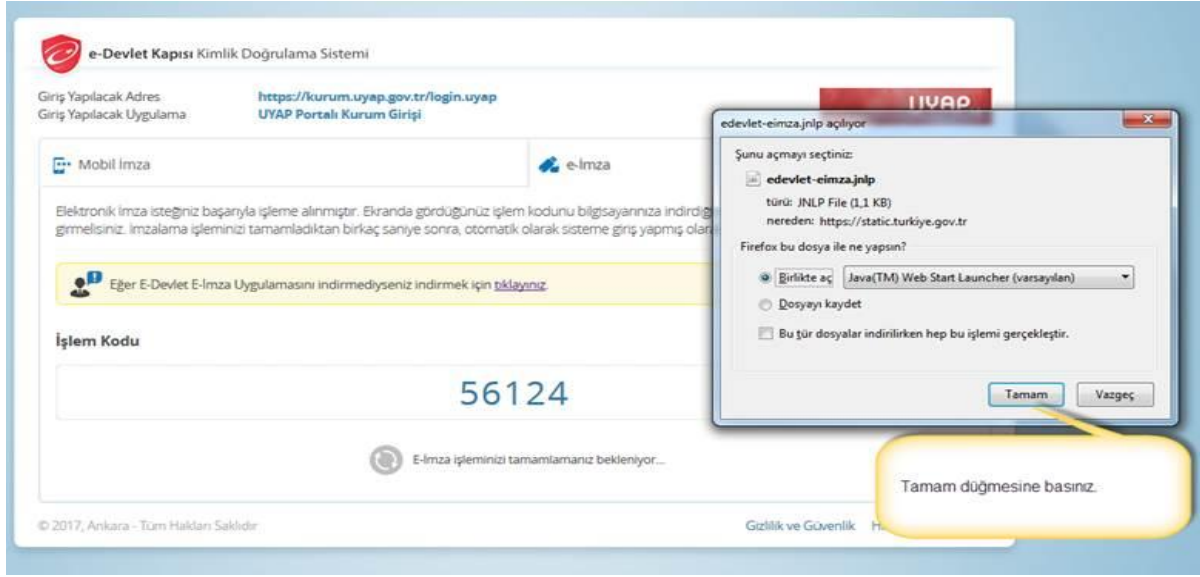
Uygulamayı indirmek için tıklayınız ve işlem kodunu gelen ekrana yazmak için kopyalayınız.

E-İmza işleminizi tamamlamanız beklenmektedir.

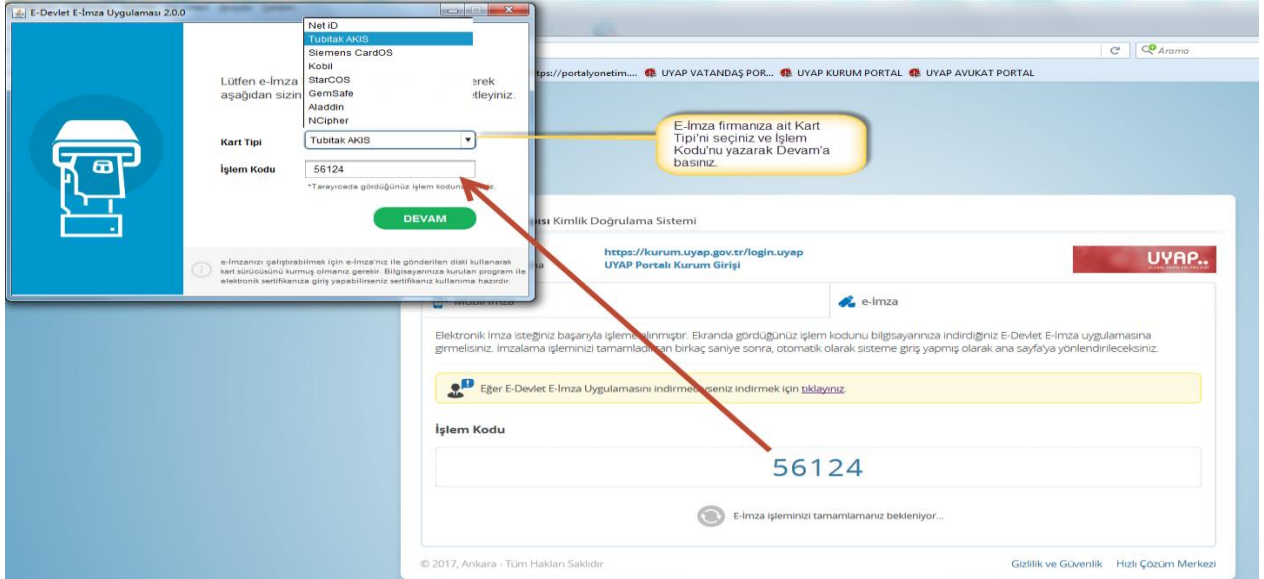
İptal Et Devam Et

© 2017, Ankara - Tüm Hakları Saklıdır Gizlilik ve Güvenlik Hızlı Çözüm Merkezi

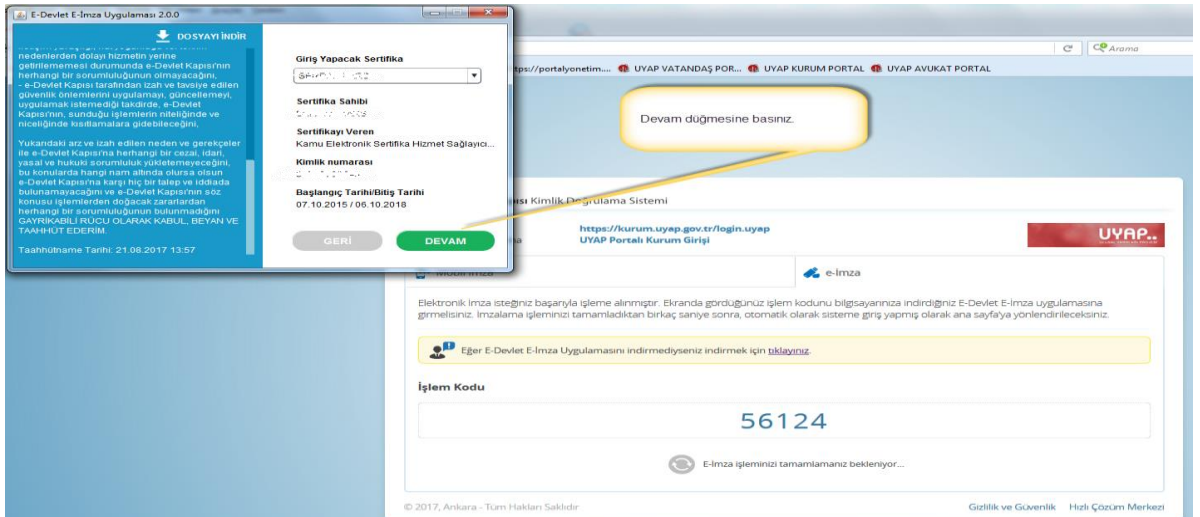
## 5.EKRAN GÖRÜNTÜSÜ



## 6. EKREN GÖRÜNTÜSÜ



## 7.EKRAN GÖRÜNTÜSÜ



## 8.EKRAN GÖRÜNTÜSÜ

E-Devlet E-İmza Uygulaması 2.0.0

**DOSYAYI İNDİR**

nedenlerden dolayı hizmetin yerine getirilememesi durumunda e-Devlet Kapısı'nın herhangi bir sorumluluğunun olmayacağını, - e-Devlet Kapısı tarafından izah ve tavsiye edilen güvenlik önlemlerini uygulamayı, güncellemeyi, uygulamak istemediği takdirde, e-Devlet Kapısı'nın, sunduğu işlemlerin niteliğinde ve niceliğinde kısıtlamalara gidebileceğini,

Yukarıdaki arz ve izah edilen neden ve gerekçeler ile e-Devlet Kapısı'na herhangi bir cezai, idari, yasal ve hukuki sorumluluk yükletemeyeceğini, bu konularda hangi nam altında olursa olsun e-Devlet Kapısı'na karşı hiç bir talep ve iddiada bulunamayacağını ve e-Devlet Kapısı'nın söz konusu işlemlerden doğacak zararlardan herhangi bir sorumluluğunun bulunmadığını **GAYRİKABİLİ RÜCU OLARAK KABUL, BEYAN VE TAAHHÜT EDERİM.**

Taahhütname Tarihi: 22.08.2017 11:04

PIN \*\*\*\*\*

Dağılık Tuşlar  PIN'i göster

7	8	4
9	2	3
1	6	5
0	SİL	

GERİ İMZALA

## 9. EKRAN GÖRÜNTÜSÜ

E-Devlet E-İmza Uygulaması 2.0.0

**DOSYAYI İNDİR**

nedenlerden dolayı hizmetin yerine getirilememesi durumunda e-Devlet Kapısı'nın herhangi bir sorumluluğunun olmayacağını, - e-Devlet Kapısı tarafından izah ve tavsiye edilen güvenlik önlemlerini uygulamayı, güncellemeyi, uygulamak istemediği takdirde, e-Devlet Kapısı'nın, sunduğu işlemlerin niteliğinde ve niceliğinde kısıtlamalara gidebileceğini,

Yukarıdaki arz ve izah edilen neden ve gerekçeler ile e-Devlet Kapısı'na herhangi bir cezai, idari, yasal ve hukuki sorumluluk yükletemeyeceğini, bu konularda hangi nam altında olursa olsun e-Devlet Kapısı'na karşı hiç bir talep ve iddiada bulunamayacağını ve e-Devlet Kapısı'nın söz konusu işlemlerden doğacak zararlardan herhangi bir sorumluluğunun bulunmadığını **GAYRİKABİLİ RÜCU OLARAK KABUL, BEYAN VE TAAHHÜT EDERİM.**

Taahhütname Tarihi: 21.08.2017 14:03

Kapat'a bastığınızda portal sayfası açılacaktır.

Teşekkürler, e-İmza işleminizi başarıyla tamamladınız. Tarayıcınızı kontrol ediniz.

İmzalı Dosyayı İndir

KAPAT

## 10.EKRAN GÖRÜNTÜSÜ

E-Devlet E-İmza Uygulaması 2.0.0

Lütfen e-İmza kartınızı okuyucusunuza yerleştirerek devam ediniz.

**!**

C:\Users\lab155589\AppData\Local\Temp\driver267108961980179253.dll kütüphanesi yüklenemedi. Lütfen akıllı kartınıza ait kurulumların doğru yapıldığına emin olun.

TAMAM

e-İmzanızı çalıştırabilmek için e-İmza'nız ile gönderilen diski kullanarak kart sürücüsünü kurmuş olmanız gerekir. Bilgisayarınıza kurulan program ile elektronik sertifikanıza giriş yapabiliyorsanız sertifikanız kullanıma hazırdır.